

MONT SERRAT

**REFLETOR INFINITY MONOCROMÁTICO
BIDIRECIONAL- 10 W**

Código: 316-015-340 (Para tubo PVC ø 25 mm)

• 12 VDC • 2 x 5 W • IP 68

- Fabricado 100 % em Aço inox 316
- Cabo AFT Blindado (Padrão: 2 metros)
- Para cabos personalizados - Consulte
- Sem emissão de radiação infravermelha e ultravioleta
- De fácil instalação e praticidade
- Ângulo de Iluminação BIDIRECIONAL (Frontal)
- Elimina as zonas escuras da piscina com o foco bidirecional

- Potência total de 10 W
- Ilumina até 20 m²
- Massa 330 g
- Retangular
- C 115 mm x L 20 mm x A 30 mm x P 54 mm



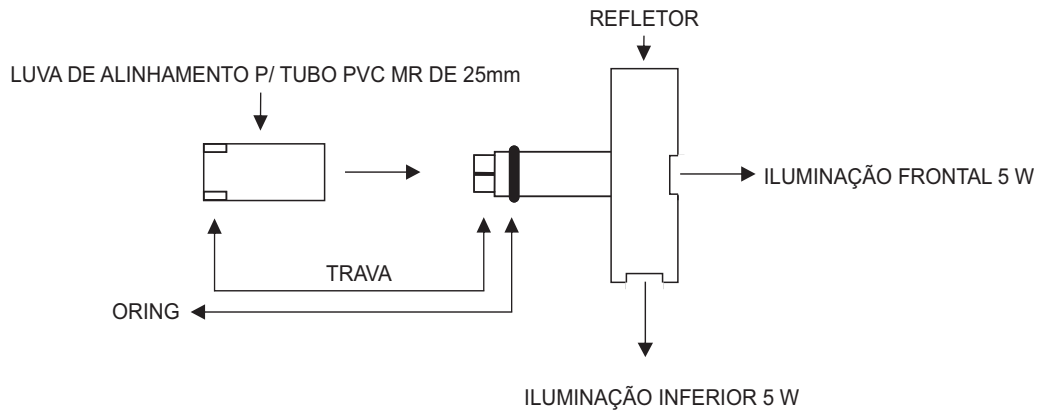
BRANCO

6.000 K

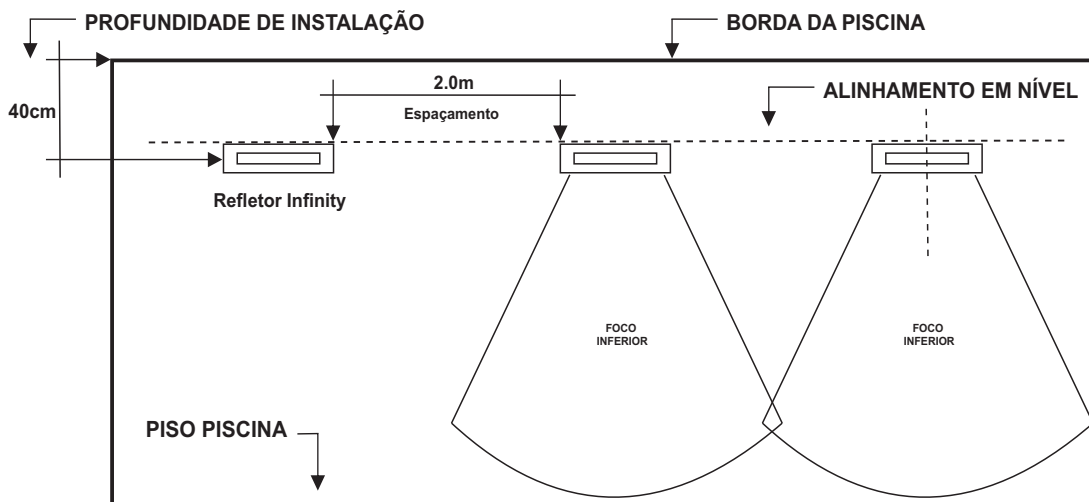
* O Refletor não pode ser ligado fora d'água pois isso provocará imediatamente a sua queima

+55 19 2660.1999 | +55 19 2660.1514
SUPORTE@MONTERRAT.IND.BR | WWW.MONTERRAT.IND.BR

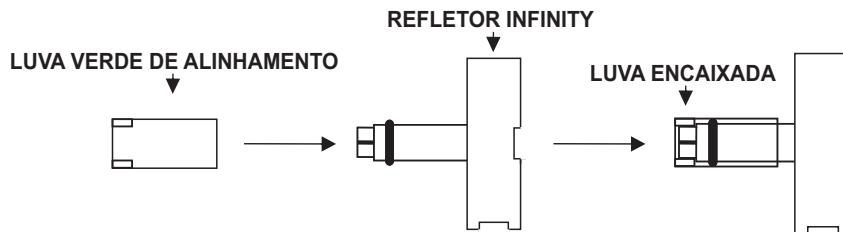
CARACTERÍSTICAS DO REFLETOR INFINITY 10 W



POSICIONAMENTO DE INSTALAÇÃO

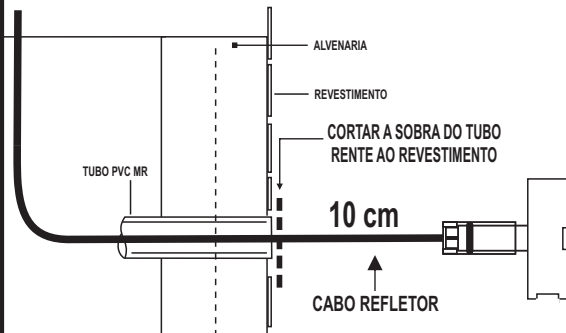


ALINHAMENTO DO REFLETOR NO MOMENTO DA INSTALAÇÃO



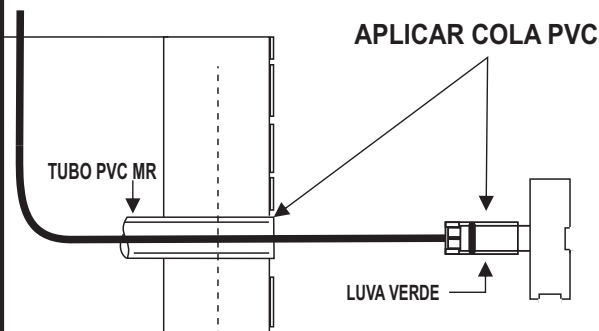
A) - ENCAIXAR A LAVA VERDE DE ALINHAMENTO NA PARTE TRAZEIRA DO REFLETOR DE FORMA QUE A LAVA NÃO GIRE PARA ESQUERDA OU DIREITA.

B) - INTRODUIZIR O CABO DO REFLETOR NO CANO DE 25mm (parede) ATE QUE O REFLETOR FIQUE Á 10cm DE DISTANCIA DA PAREDE.



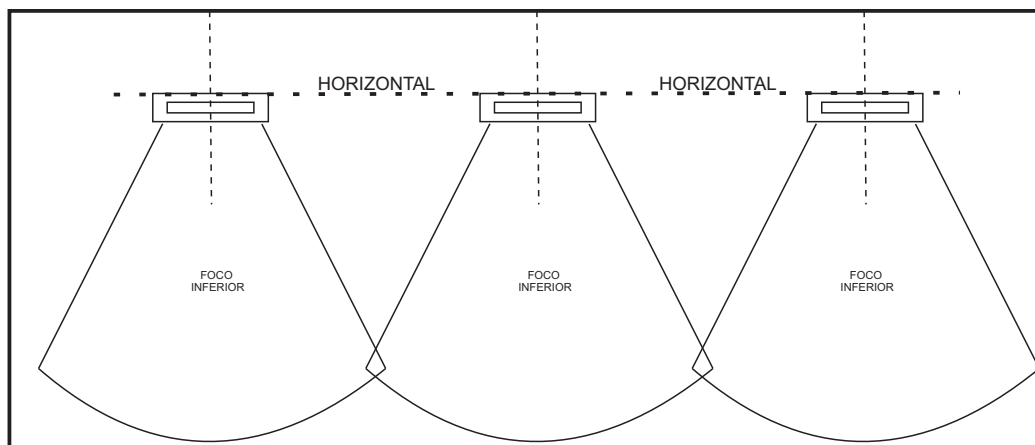
Após o revestimento da parede cortar a sobra do tubo de forma que fique faceado com o revestimento

C) - APLICAR COLA PVC NA LUVA VERDE JÁ ENCAIXADA NO REFLETOR, APLIQUE COLA NO CANO DE PVC DE 25mm (parede) E INTRODUIZIR O REFLETOR DE FORMA RÁPIDA E QUE FIQUE 100% NA HORIZONTAL.



Após ter aplicado cola em ambas as partes (luva e tubo) introduzir rapidamente o refletor contra o tubo e alinhar horizontalmente de forma manual (visual) antes que do tempo de secagem da cola.

POSICIONAMENTO NA HORIZONTAL DE INSTALAÇÃO



ESQUEMA ELÉTRICO MCR

