

**MONT SERRAT**



### REFLETOR INFINITY RGB BIDIRECIONAL - 18 W

Código: 316-015-290 (Para tubo PVC  $\phi$  25 mm)

• 12 VDC • 2 x 9 W • IP 68

- Fabricado 100 % em Aço inox 316
- Cabo AFT Blindado (Padrão: 2 metros)
- Para cabos personalizados - Consulte
- Sem emissão de radiação infravermelha e ultravioleta

• De fácil instalação e praticidade

• Ângulo de Iluminação

BIDIRECIONAL (Frontal e Inferior)

• Elimina as zonas escuras da piscina com o foco bidirecional



- Potência total de 18 W
- Ilumina até 20 m<sup>2</sup>
- Massa 330 g

• Retangular

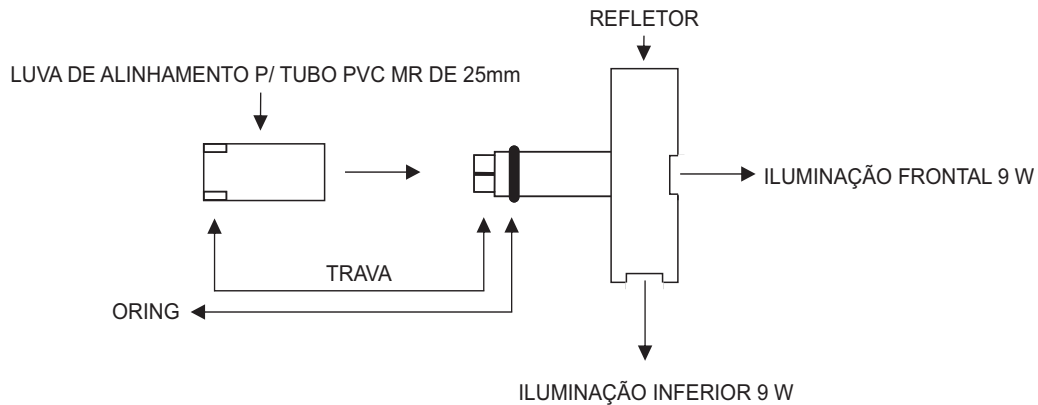
C 115 mm x L 20 mm x A 30 mm x P 54 mm

\* O Refletor não pode ser ligado fora d'água pois isso provocará imediatamente a sua queima

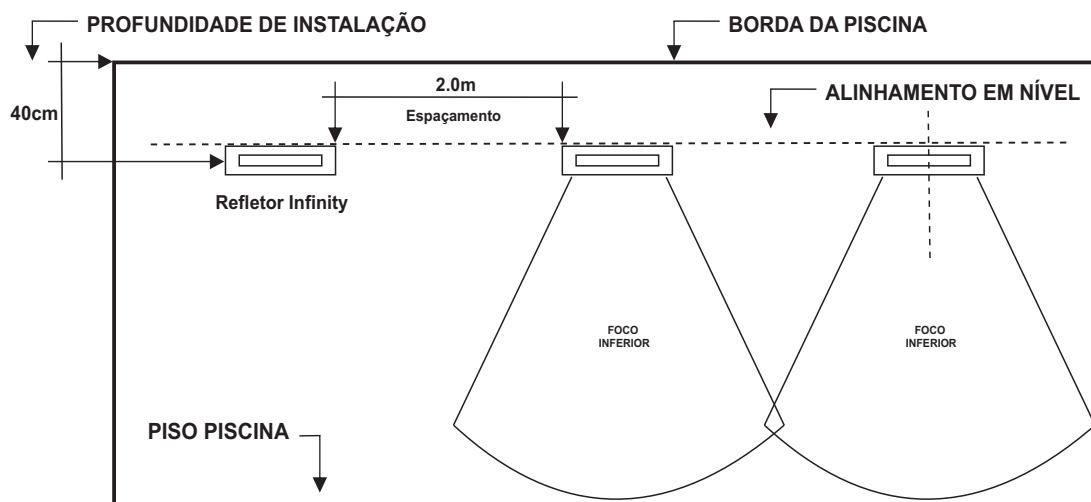
+55 19 2660.1999 | +55 19 2660.1514

[SUPORTE@MONTSEERRAT.IND.BR](mailto:SUPORTE@MONTSEERRAT.IND.BR) | [WWW.MONTSEERRAT.IND.BR](http://WWW.MONTSEERRAT.IND.BR)

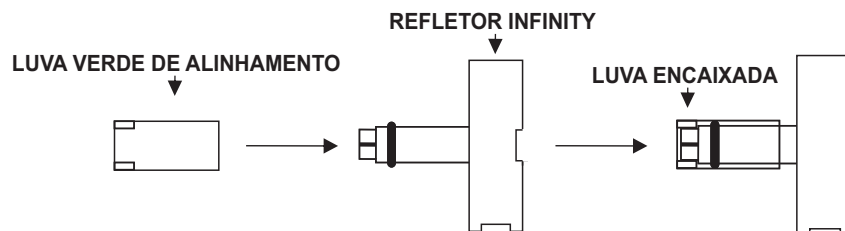
### CARACTERÍSTICAS DO REFLETOR INFINITY 18 W



### POSICIONAMENTO DE INSTALAÇÃO

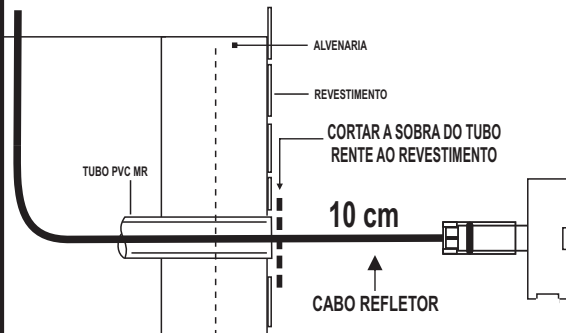


### ALINHAMENTO DO REFLETOR NO MOMENTO DA INSTALAÇÃO



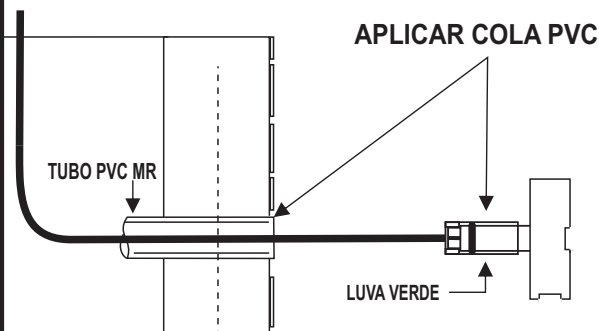
**A) - ENCAIXAR A LUA VERDE DE ALINHAMENTO NA PARTE TRAZEIRA DO REFLETOR DE FORMA QUE A LUA NÃO GIRE PARA ESQUERDA OU DIREITA.**

**B) - INTRODUIZIR O CABO DO REFLETOR NO CANO DE 25mm (parede) ATE QUE O REFLETOR FIQUE Á 10cm DE DISTANCIA DA PAREDE.**



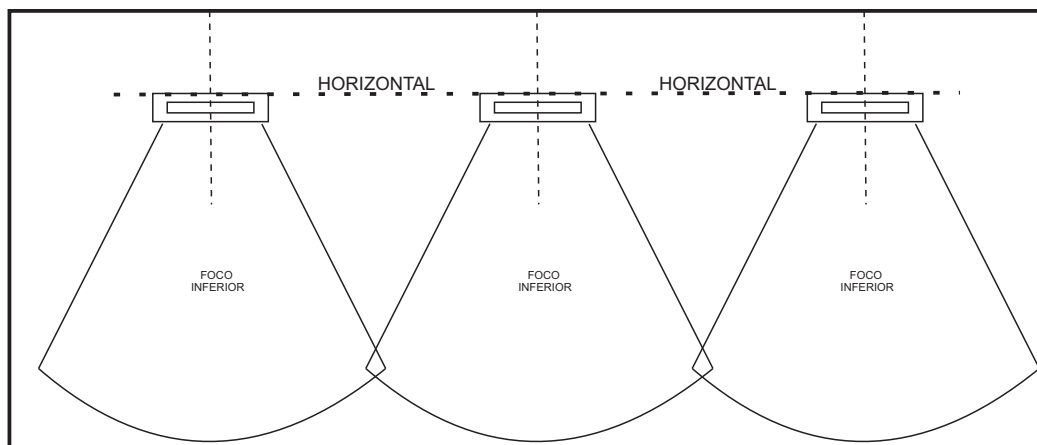
Após o revestimento da parede cortar a sobra do tubo de forma que fique faceado com o revestimento

**C) - APLICAR COLA PVC NA LUVA VERDE JÁ ENCAIXADA NO REFLETOR, APLIQUE COLA NO CANO DE PVC DE 25mm ( parede ) E INTRODUIZIR O REFLETOR DE FORMA RÁPIDA E QUE FIQUE 100% NA HORIZONTAL.**



Após ter aplicado cola em ambas as partes ( luva e tubo ) introduzir rapidamente o refletor contra o tubo e alinhe horizontalmente de forma manual ( visual ) antes que do tempo de secagem da cola.

### POSICIONAMENTO NA HORIZONTAL DE INSTALAÇÃO



# ESQUEMA ELÉTRICO RGB

